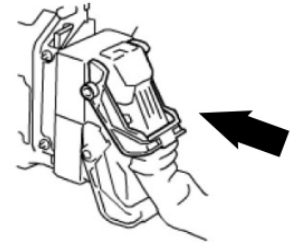
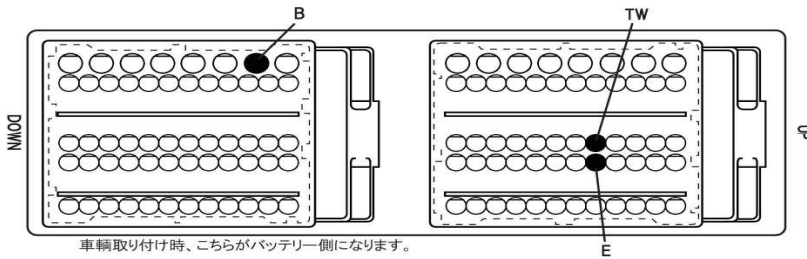
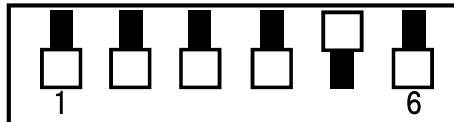


スズキ ZC32S VFC II 接続方法



- E ...VFC 黒線と接続(車輻側配線は肌色)
- TW ...VFC 白線と接続(車輻側配線は薄緑色)
- B ...VFC 赤線と接続(イグニッションON 12V・車輻側配線は黒/赤です)
- ボディーアース ...VFC 黄色線をボディーアースする
- 車種別設定・・・下記参照

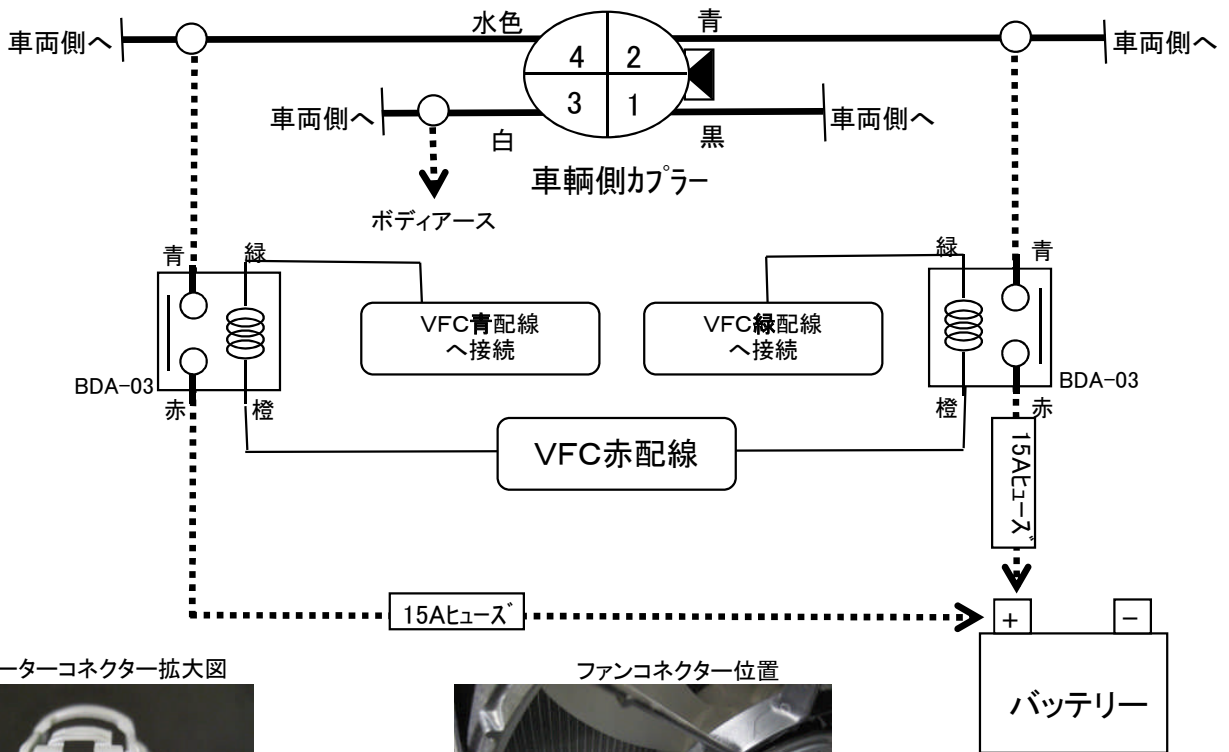
ECUはエンジンルーム バッテリー横




・基本的に スズキ スイフトスポーツ(ZC31S)と同じですが、電動ファンモーターコネクタ(車輻側)の配線の色が違いますので、下記の図のように配線してください。

※別途BDA-03(¥2,500)が2個必要!


エンジンルーム 電動ファンモーターコネクタ



ファンモーターコネクタ拡大図



ファンコネクタ位置



※ 汎用取付を行う場合、水温センサーアダプターは、アッパー側ホースに取り付けてください。水温表示は、サーモスタッドが開くまではほとんど動きませんがサーモスタッドが開いている間は問題なく作動いたします。ファン制御に関しましても、問題なく作動いたします。